

Первый Бит

Инструкция по прохождению вступительного испытания – тестирования на портале Единой информационной системы приема в ординатуру

Использование Единой информационной системы приема в ординатуру

Для входа на портал нужно запустить браузер, в адресной строке набрать адрес сайта - <http://rts.rosminzdrav.ru> (рис. 1). В соответствующие поля ввести полученные от представителя экзаменационной комиссии логины и пароли, нажать кнопку «Вход» (выделено **оранжевым**).



Единая информационная система приема в ординатуру. Проведение вступительного испытания

[В начало](#) ▶ [Вход на сайт](#)

Вход

Логин

Пароль

Запомнить логин

[Забыли логин или пароль?](#)

В Вашем браузере должен быть разрешен прием cookies

Вы не вошли в систему

[В начало](#)

Рис. 1 «Главная страница ЕИСПОПВИ»

Требуется сверить корректность указания фамилии и имени (рис. 2) (выделено **оранжевым**) (в верхнем правом углу страницы) и наименования тестирования, указанных на сайте, с данными поступающего. В случае расхождения данных с реальными, обратиться к представителю экзаменационной комиссии. Если данные указаны корректно, перейти к прохождению тестирования, нажав на название теста (выделено **оранжевым**).



Единая информационная система приема в ординатуру. Проведение вступительного испытания

Мои курсы



Вы зашли под именем Иван Иванов (Выход)



Рис. 2 «Выбор тестирования»

Для перехода к тестированию нужно нажать кнопку «Начать тестирование» (рис. 3) (выделено **оранжевым**).

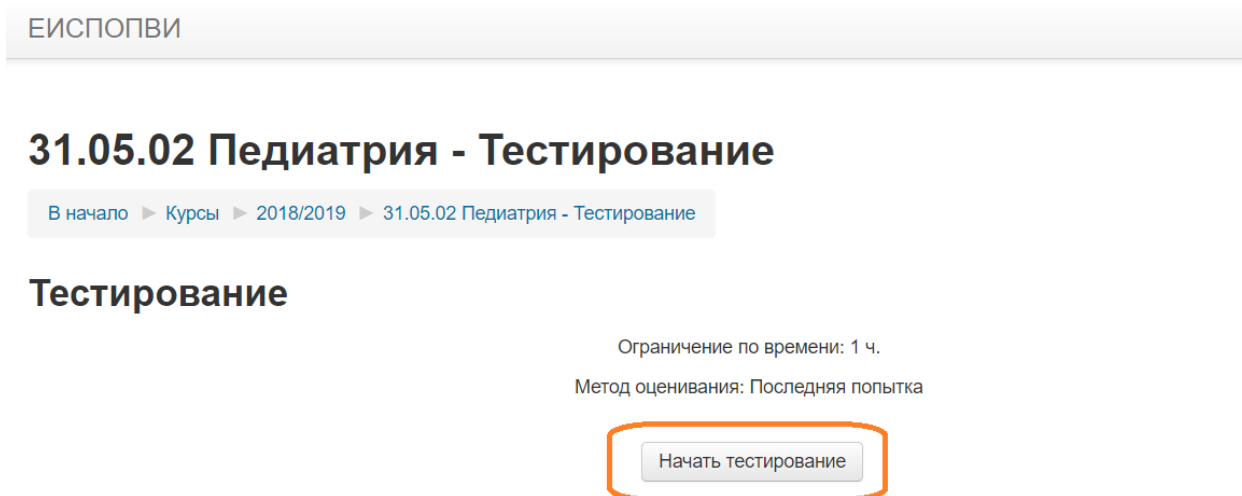


Рис. 3 «Начало тестирования»

Для перехода к вопросам тестирования нужно ознакомиться с информацией о тесте и нажать кнопку «Начать попытку» (рис. 4) (выделено **оранжевым**).

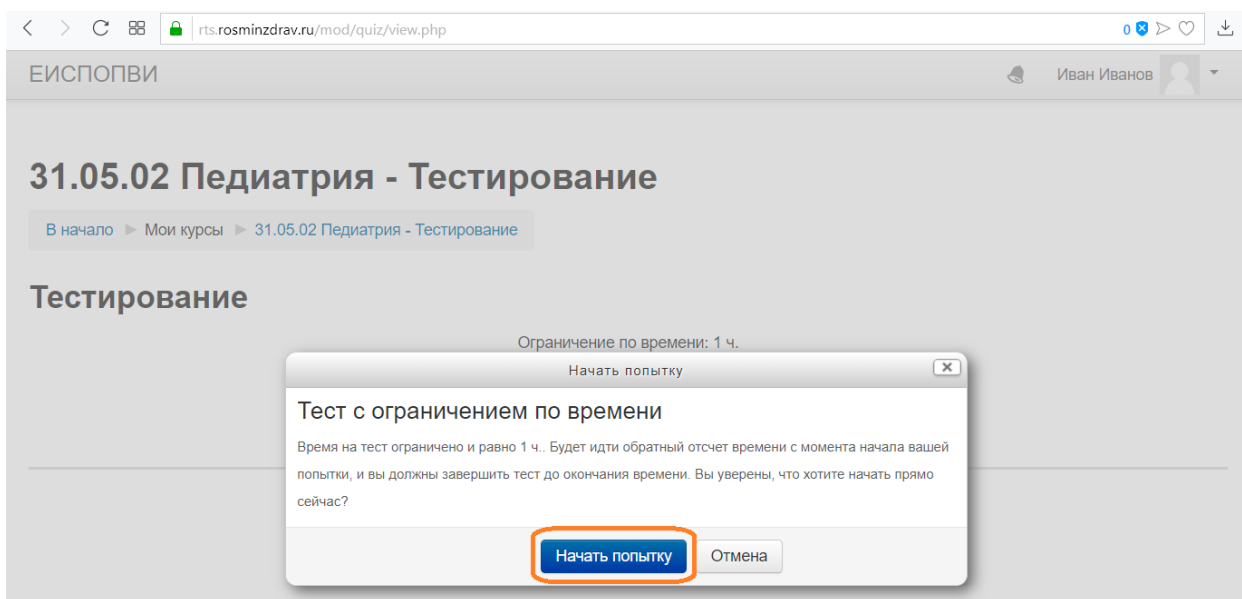


Рис. 4 «Начало тестирования»

Тест состоит из 60 вопросов, на его прохождение дается 60 минут. Все вопросы тестирования размещены на одной странице. Отвечать на них можно в любом порядке, выбирая только один вариант ответа из предложенных. Допускается изменять ответы, пока тест не завершен и не истекло время тестирования. Можно отмечать вопросы, чтобы вернуться к ним позднее (данная отметка ни на что не влияет и не учитывается при расчете баллов). После ответа на все вопросы, необходимо завершить попытку, нажав кнопку «Закончить попытку» (рис. 5) (выделено **оранжевым**).

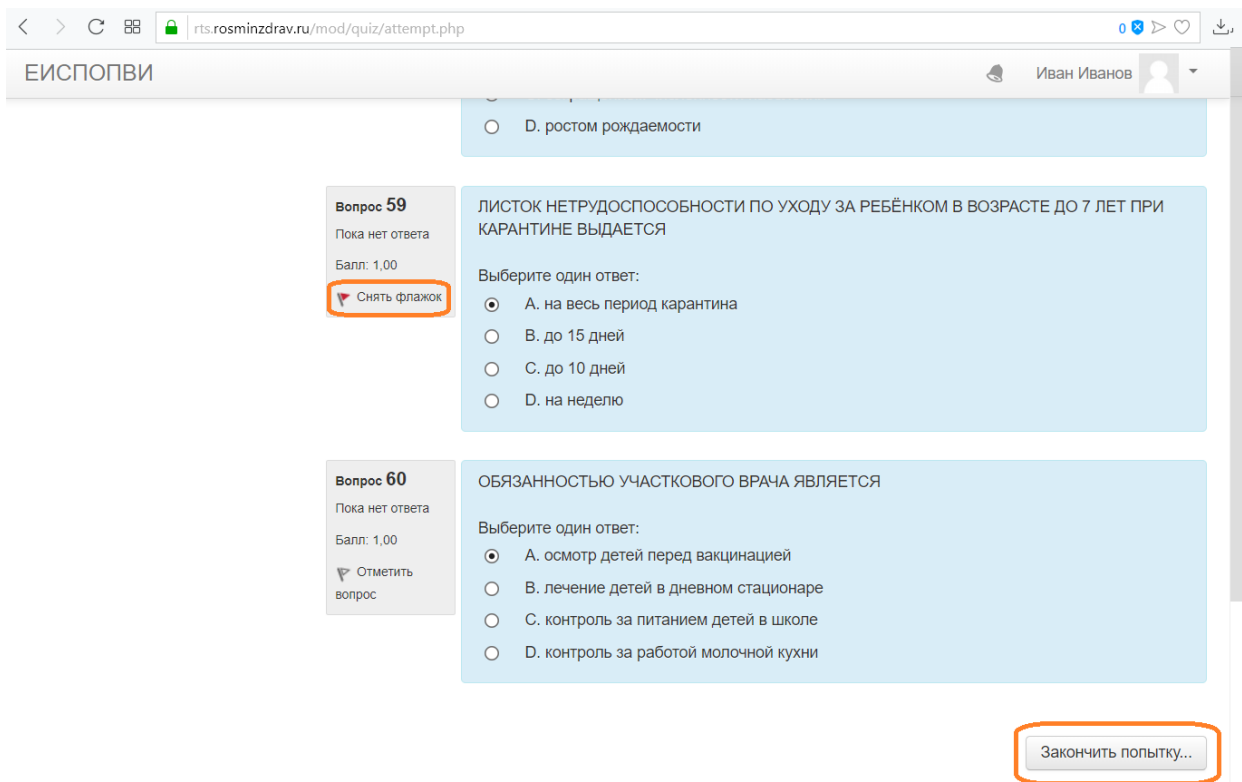


Рис. 5 «Завершение тестирования»

Требуется внимательно проверить наличие ответов на все вопросы и нажать кнопку «Отправить все и завершить тест» (рис. 6) (выделено **оранжевым**) для окончания тестирования. Или вернуться к списку вопросов для внесения изменений, нажав кнопку «Вернуться к попытке».

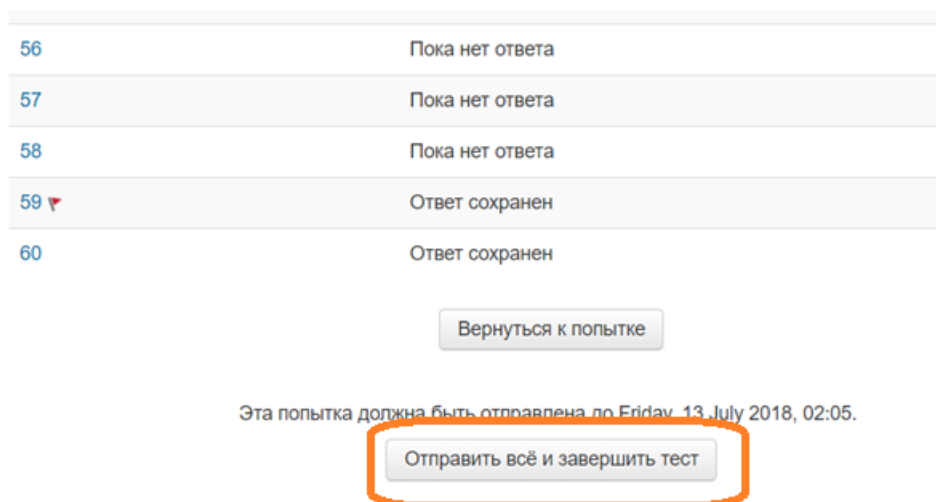


Рис. 6 «Окончание тестирования»

Нужно подтвердить свой выбор, нажав кнопку «Отправить все и завершить тест» (рис. 7) (выделено **оранжевым**).

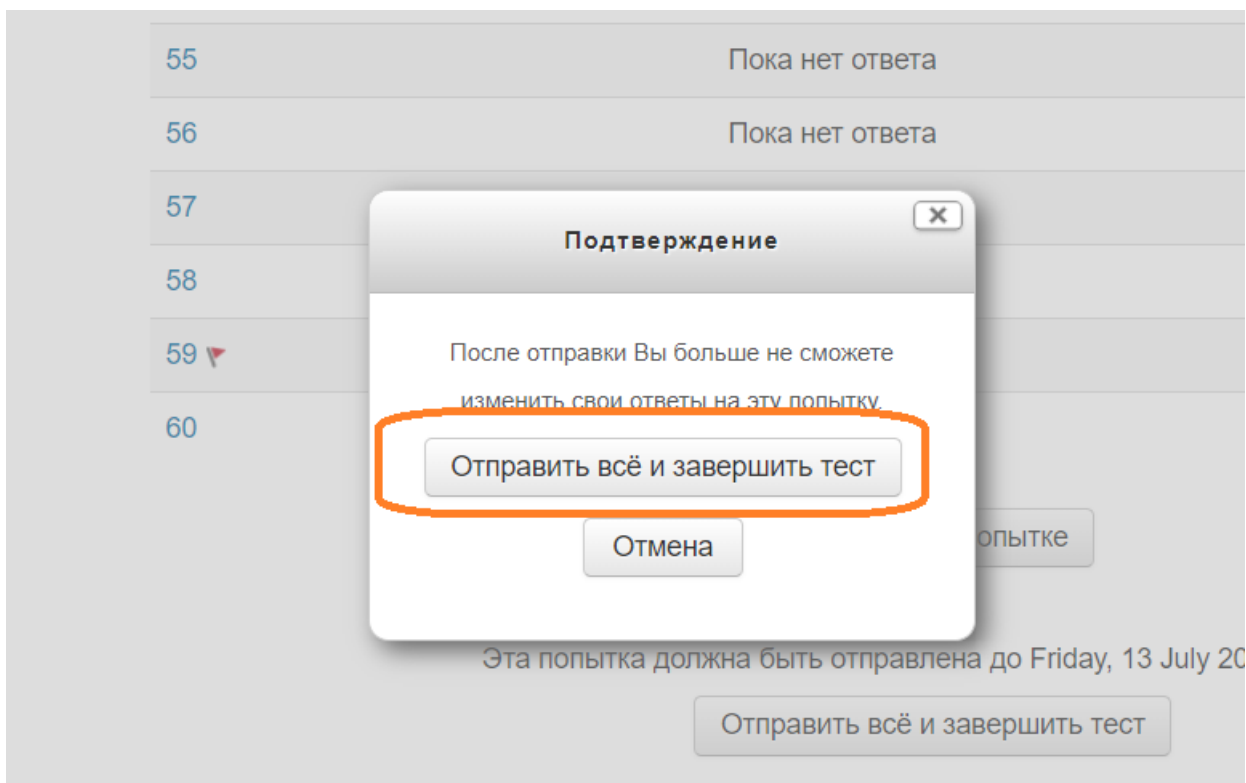


Рис. 7 «Подтверждение окончания тестирования»

После окончания попытки нужно распечатать (или сохранить на локальный компьютер) протокол тестирования, нажав кнопку «Напечатать» (рис. 8) (выделено **оранжевым**).



31.05.02 Педиатрия - Тестирование

[В начало](#) ▶ [Мои курсы](#) ▶ [31.05.02 Педиатрия - Тестирование](#)

Тестирование

Ограничение по времени: 1 ч.

Метод оценивания: Последняя попытка

Результаты ваших предыдущих попыток

Попытка	Состояние	Просмотр
1	Завершенные Отправлено Friday, 13 July 2018, 01:09	Напечатать

Рис. 8 «Печать протокола тестирования»

При необходимости нужно уточнить настройки печати у представителя экзаменационной комиссии и распечатать протокол тестирования, нажав кнопку «Печать» (рис. 9) (выделено **оранжевым**).

13.07.2

Министерство здравоохранения Российской Федерации

ПРОТОКОЛ ТЕСТИРОВАНИЯ

Фамилия, имя, отчество: Иванов Иван
 Специальность: Педиатр д/во (31.05.02)
 Идентификатор попытки: 1/1
 Дата тестирования: 13.07.2018 | Время: с 07:05 по 07:09
 Результат тестирования (балл): 17

№ вопроса	1	2	3	4	5	6	7	8	9	10
Выбранный вариант	A	A	A	A	A	A	A	A	A	A
№ вопроса	11	12	13	14	15	16	17	18	19	20
Выбранный вариант	A	A	A	A	A	A	A	A	A	A
№ вопроса	21	22	23	24	25	26	27	28	29	30
Выбранный вариант	A	A	A	A	A	A	A	A	A	A
№ вопроса	31	32	33	34	35	36	37	38	39	40
Выбранный вариант	A	A	A	A	A	A	A	A	A	A
№ вопроса	41	42	43	44	45	46	47	48	49	50
Выбранный вариант	A	A	A	A	A	A	A	A	A	A
№ вопроса	51	52	53	54	55	56	57	58	59	60
Выбранный вариант	A	A	A	A	A	A	A	A	A	A

Подпись поступающего: _____
 Претензий к процедуре тестирования не имею: _____
 Претензий к техническому обеспечению не имею: _____
 Подпись члена экзаменационной комиссии: _____

1/1

Печать
Всего: 1 л.

Принтер: HP LaserJet M1530 MF...
Изменить...

Страницы: Все
 например, 1-5, 8, 11-13

Число копий:

Макет: Книжная

Настройки: Две стороны

[Больше параметров](#)

[Печать с использованием системного диалогового окна... \(Ctrl+Shift+P\)](#)

Печать Отмена

Рис. 9 «Печать протокола тестирования»

После окончания печати нужно нажать кнопку «Назад» в окне браузера и выйти из системы, нажав на кнопку «Выход» рядом с именем поступающего в правом верхнем углу экрана (рис. 10) (выделено **оранжевым**).

rts.rosminzdrav.ru/mod/quiz/view.php

ЕИСПОПВИ

Иван Иванов

31.05.02 Педиатрия - Тестирование

В начало ▶ Мои курсы ▶ 31.05.02 Педиатрия - Тестирование

Тестирование

Ограничение по времени: 1 ч.
Метод оценивания: Последняя попытка

Результаты ваших предыдущих попыток

Попытка	Состояние	Просмотр
1	Завершённые Отправлено Friday, 13 July 2018, 01:09	Напечатать

Личный кабинет
 О пользователе
 Оценки
 Сообщения
 Настройки
Выход

Рис. 10 «Выход из ЕИСПОПВИ»